


OMNIA



*Ultima I&II*

### Cabinet & Appliance/Door Pulls Solid Brass




**9005**

### 9005

US10B • US15 • US26

3<sup>3</sup>/<sub>4</sub>" (96 mm) cc. 4" oa. 1<sup>1</sup>/<sub>8</sub>" proj.  
 5<sup>3</sup>/<sub>4</sub>" (146 mm) cc. 6" oa. 1<sup>1</sup>/<sub>8</sub>" proj.  
 7<sup>3</sup>/<sub>4</sub>" (197 mm) cc. 8" oa. 1<sup>1</sup>/<sub>8</sub>" proj.  
 Above pulls <sup>5</sup>/<sub>8</sub>" wide



### 9006

US10B • US15 • US26

3<sup>3</sup>/<sub>4</sub>" (96 mm) cc. 4" oa. 1<sup>1</sup>/<sub>8</sub>" proj.  
 5<sup>3</sup>/<sub>4</sub>" (146 mm) cc. 6" oa. 1<sup>1</sup>/<sub>8</sub>" proj.  
 7<sup>3</sup>/<sub>4</sub>" (197 mm) cc. 8" oa. 1<sup>1</sup>/<sub>8</sub>" proj.  
 Above pulls <sup>15</sup>/<sub>16</sub>" wide

### 9006P/440

US10B • US15 • US26

17<sup>5</sup>/<sub>16</sub>" (440 mm) cc. 17<sup>15</sup>/<sub>16</sub>" oa. 2" proj.  
 Above pull 1" wide

**9006**

**9006P**



**9013P**

**9013**

### 9013

US10B • US15 • US26

6" (150 mm) cc. 8" oa. 1<sup>1</sup>/<sub>8</sub>" proj.  
 9<sup>3</sup>/<sub>8</sub>" (238 mm) cc. 11" oa. 1<sup>1</sup>/<sub>8</sub>" proj.  
 12<sup>1</sup>/<sub>4</sub>" (311 mm) cc. 14" oa. 1<sup>1</sup>/<sub>8</sub>" proj.  
 Above pulls <sup>3</sup>/<sub>8</sub>" wide

### 9013P/415

US10B • US15 • US26

16<sup>5</sup>/<sub>16</sub>" (415 mm) cc. 17<sup>15</sup>/<sub>16</sub>" oa. 1<sup>7</sup>/<sub>8</sub>" proj.  
 Above pull <sup>3</sup>/<sub>4</sub>" wide (not square)



**US10B**

Oil-Rubbed Bronze,  
Lacquered




**US15**

Satin Nickel Plated,  
Lacquered



**US26**

Polished  
Chrome Plated



**9007** US10B • US15 • US26

3 <sup>3</sup> / <sub>8</sub> " (86 mm) cc.	4" oa.	1 <sup>3</sup> / <sub>16</sub> " proj.
5 <sup>1</sup> / <sub>8</sub> " (130 mm) cc.	6" oa.	1 <sup>3</sup> / <sub>16</sub> " proj.
6 <sup>7</sup> / <sub>8</sub> " (175 mm) cc.	8" oa.	1 <sup>3</sup> / <sub>16</sub> " proj.

Above pulls <sup>3</sup>/<sub>8</sub>" wide

8 <sup>5</sup> / <sub>8</sub> " (220 mm) cc.	10" oa.	1 <sup>5</sup> / <sub>16</sub> " proj.
10 <sup>1</sup> / <sub>4</sub> " (260 mm) cc.	12" oa.	1 <sup>5</sup> / <sub>16</sub> " proj.
14 <sup>7</sup> / <sub>8</sub> " (377 mm) cc.	18" oa.	1 <sup>3</sup> / <sub>8</sub> " proj.

Above pulls <sup>1</sup>/<sub>2</sub>" wide

**9007P/400** US10B • US15 • US26

15 <sup>3</sup> / <sub>4</sub> " (400 mm) cc.	17 <sup>15</sup> / <sub>16</sub> " oa.	2" proj.
---	--	----------

Above pull <sup>5</sup>/<sub>8</sub>" wide

9007P

9007

**9009** US10B • US15 • US26

2 <sup>3</sup> / <sub>4</sub> " (70 mm) cc.	4" oa.	1 <sup>3</sup> / <sub>8</sub> " proj.
4 <sup>5</sup> / <sub>8</sub> " (118 mm) cc.	6" oa.	1 <sup>3</sup> / <sub>8</sub> " proj.
6 <sup>5</sup> / <sub>8</sub> " (170 mm) cc.	8" oa.	1 <sup>3</sup> / <sub>8</sub> " proj.
8 <sup>5</sup> / <sub>8</sub> " (220 mm) cc.	10" oa.	1 <sup>3</sup> / <sub>8</sub> " proj.
10 <sup>3</sup> / <sub>4</sub> " (273 mm) cc.	12 <sup>1</sup> / <sub>4</sub> " oa.	1 <sup>1</sup> / <sub>2</sub> " proj.
16 <sup>1</sup> / <sub>2</sub> " (420 mm) cc.	18" oa.	1 <sup>1</sup> / <sub>2</sub> " proj.

Above pulls <sup>9</sup>/<sub>16</sub>" wide

**9009P/415** US10B • US15 • US26


16 <sup>5</sup> / <sub>16</sub> " (415 mm) cc.	18" oa.	2 <sup>5</sup> / <sub>8</sub> " max. proj.
--	---------	--

Above pull <sup>7</sup>/<sub>8</sub>" wide (at widest point)



**9009** **9009P**

### Cabinet & Appliance/Door Pulls Solid Brass



9010P

9010

### 9010

US4 • US5 • US10B  
US14 • US15 • US26

4" (102 mm) cc.	6" oa.	1 <sup>3</sup> / <sub>8</sub> " proj.
6" (153 mm) cc.	8" oa.	1 <sup>3</sup> / <sub>8</sub> " proj.
8" (203 mm) cc.	10" oa.	1 <sup>3</sup> / <sub>8</sub> " proj.
10" (254 mm) cc.	12" oa.	1 <sup>3</sup> / <sub>8</sub> " proj.
12" (305 mm) cc.	14" oa.	1 <sup>3</sup> / <sub>8</sub> " proj.
18" (457 mm) cc.	20" oa.	1 <sup>3</sup> / <sub>8</sub> " proj.

Above pulls 1/2" wide

### 9010P

US4 • US5 • US10B  
US14 • US15 • US26

12" (305 mm) cc.	14" oa.	2 <sup>5</sup> / <sub>16</sub> " proj.
18" (457 mm) cc.	20" oa.	2 <sup>5</sup> / <sub>16</sub> " proj.

Above pulls 3/4" wide

### 9023

US4 • US5 • US10B  
US14 • US15 • US26

4" (102 mm) cc.	4 1/2" oa.	1 3/8" proj.
6" (153 mm) cc.	6 1/2" oa.	1 3/8" proj.
8" (203 mm) cc.	8 1/2" oa.	1 3/8" proj.
10" (254 mm) cc.	10 1/2" oa.	1 3/8" proj.
12" (305 mm) cc.	12 1/2" oa.	1 3/8" proj.
18" (457 mm) cc.	18 1/2" oa.	1 3/8" proj.

Above pulls 5/16" wide

### 9023P

US4 • US5 • US10B  
US14 • US15 • US26

12" (305 mm) cc.	12 3/4" oa.	2 3/16" proj.
18" (457 mm) cc.	18 3/4" oa.	2 3/16" proj.

Above pulls 5/8" wide



9023

9023P



US4 – Satin Brass, Lacquered



US10B – Oil-Rubbed Bronze, Lacquered



US15 – Satin Nickel Plated, Lacquered




US5 – Antique Brass, Lacquered



US14 – Polished Nickel Plated, Lacquered



US26 – Polished Chrome Plated



9024P

9024

Base is wider than cabinet pull to accommodate appliance mounting screws.

**9024**

4" (102 mm) cc.	4 <sup>1</sup> / <sub>4</sub> " oa.	1 <sup>3</sup> / <sub>16</sub> " proj.
6" (153 mm) cc.	6 <sup>1</sup> / <sub>4</sub> " oa.	1 <sup>3</sup> / <sub>16</sub> " proj.
8" (203 mm) cc.	8 <sup>1</sup> / <sub>4</sub> " oa.	1 <sup>3</sup> / <sub>16</sub> " proj.
10" (254 mm) cc.	10 <sup>1</sup> / <sub>4</sub> " oa.	1 <sup>3</sup> / <sub>16</sub> " proj.
12" (305 mm) cc.	12 <sup>1</sup> / <sub>4</sub> " oa.	1 <sup>3</sup> / <sub>16</sub> " proj.
18" (457 mm) cc.	18 <sup>1</sup> / <sub>4</sub> " oa.	1 <sup>3</sup> / <sub>16</sub> " proj.

Above pulls <sup>3</sup>/<sub>4</sub>" wide

US4 • US5 • US10B  
US14 • US15 • US26

**9024P**

12" (305 mm) cc.	13" oa.	2" proj.
18" (457 mm) cc.	19" oa.	2" proj.

Above pulls 1" wide

US4 • US5 • US10B  
US14 • US15 • US26

**9027**

4" (102 mm) cc.	4 <sup>7</sup> / <sub>16</sub> " oa.	1 <sup>3</sup> / <sub>16</sub> " proj.
6" (153 mm) cc.	6 <sup>7</sup> / <sub>16</sub> " oa.	1 <sup>3</sup> / <sub>16</sub> " proj.
8" (203 mm) cc.	8 <sup>7</sup> / <sub>16</sub> " oa.	1 <sup>3</sup> / <sub>16</sub> " proj.
10" (254 mm) cc.	10 <sup>7</sup> / <sub>16</sub> " oa.	1 <sup>3</sup> / <sub>16</sub> " proj.
12" (305 mm) cc.	12 <sup>7</sup> / <sub>16</sub> " oa.	1 <sup>3</sup> / <sub>16</sub> " proj.
18" (457 mm) cc.	18 <sup>7</sup> / <sub>16</sub> " oa.	1 <sup>3</sup> / <sub>16</sub> " proj.

Above pulls <sup>3</sup>/<sub>8</sub>" wide


US4 • US5 • US10B  
US14 • US15 • US26

**9027P**

12" (305 mm) cc.	12 <sup>3</sup> / <sub>4</sub> " oa.	2" proj.
18" (457 mm) cc.	18 <sup>3</sup> / <sub>4</sub> " oa.	2" proj.

Above pulls <sup>3</sup>/<sub>4</sub>" wide


US4 • US5 • US10B  
US14 • US15 • US26



9027

9027P

### Cabinet & Appliance/Door Pulls Solid Brass



#### 9025

US4 • US5 • US10B  
US14 • US15 • US26

4" (102 mm) cc.	4 <sup>7</sup> / <sub>16</sub> " oa.	1 <sup>3</sup> / <sub>16</sub> " proj.
6" (153 mm) cc.	6 <sup>7</sup> / <sub>16</sub> " oa.	1 <sup>3</sup> / <sub>16</sub> " proj.
8" (203 mm) cc.	8 <sup>7</sup> / <sub>16</sub> " oa.	1 <sup>3</sup> / <sub>16</sub> " proj.
10" (254 mm) cc.	10 <sup>7</sup> / <sub>16</sub> " oa.	1 <sup>3</sup> / <sub>16</sub> " proj.
12" (305 mm) cc.	12 <sup>7</sup> / <sub>16</sub> " oa.	1 <sup>3</sup> / <sub>16</sub> " proj.
18" (457 mm) cc.	18 <sup>7</sup> / <sub>16</sub> " oa.	1 <sup>3</sup> / <sub>16</sub> " proj.

Above pulls <sup>5</sup>/<sub>8</sub>" wide

#### 9025P

US4 • US5 • US10B  
US14 • US15 • US26

12" (305 mm) cc.	12 <sup>3</sup> / <sub>4</sub> " oa.	2" proj.
18" (457 mm) cc.	18 <sup>3</sup> / <sub>4</sub> " oa.	2" proj.

Above pulls <sup>3</sup>/<sub>4</sub>" wide

9025P

9025

#### 9028

US4 • US5 • US10B  
US14 • US15 • US26

4" (102 mm) cc.	4 <sup>1</sup> / <sub>2</sub> " oa.	1 <sup>3</sup> / <sub>16</sub> " proj.
6" (153 mm) cc.	6 <sup>1</sup> / <sub>2</sub> " oa.	1 <sup>3</sup> / <sub>16</sub> " proj.
8" (203 mm) cc.	8 <sup>1</sup> / <sub>2</sub> " oa.	1 <sup>3</sup> / <sub>16</sub> " proj.
10" (254 mm) cc.	10 <sup>1</sup> / <sub>2</sub> " oa.	1 <sup>3</sup> / <sub>16</sub> " proj.
12" (305 mm) cc.	12 <sup>1</sup> / <sub>2</sub> " oa.	1 <sup>3</sup> / <sub>16</sub> " proj.
18" (457 mm) cc.	18 <sup>1</sup> / <sub>2</sub> " oa.	1 <sup>3</sup> / <sub>16</sub> " proj.

Above pulls <sup>7</sup>/<sub>16</sub>" wide

#### 9028P

US4 • US5 • US10B  
US14 • US15 • US26

12" (305 mm) cc.	13" oa.	2" proj.
18" (457 mm) cc.	19" oa.	2" proj.

Above pulls 1" wide



9028

9028P



9004/25



9004/32



9004/40

**9004**

US4 • US5 • US10B  
US14 • US15 • US26

1" (25 mm) square 1" proj.  
1 1/4" (32 mm) square 1 1/4" proj.  
1 1/2" (40 mm) square 1 1/2" proj.



9035/25



9035/32



9035/38

**9035**

US4 • US5 • US10B  
US14 • US15 • US26

1" (25 mm) dia. 1" proj.  
1 1/4" (32 mm) dia. 1 1/4" proj.  
1 1/2" (38 mm) dia. 1 1/2" proj.



**OMNIA**  
INDUSTRIES, INC.

BOX 330 ■ CEDAR GROVE, NJ 07009 ■ [www.OmniaIndustries.com](http://www.OmniaIndustries.com) ■ 973-239-7272 ■ FAX: 973-239-5960

